

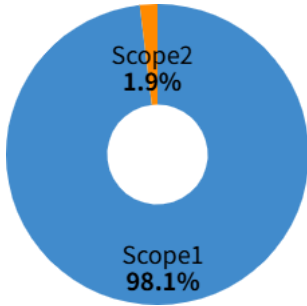
2024年度 排出量目標 (単位：kg-CO₂)

	目標	2024年度累計	達成率
合計	-	18,829	-
Scope1	-	18,432	-
Scope2	-	348	-
その他	-	49	-

2024年度 排出量内訳 (単位：kg-CO₂)

	2024年度	2023年度	前年度比
合計	18,829	-	-
Scope1小計	18,432	-	-
軽油	11,026 4273.8l	-	-
ガソリン	7,316 3153.5l	-	-
灯油	90 36l	-	-
Scope2小計	348	-	-
関西電力(株) (旧： (株)Kenesエ ネルギーサービス)	140 323kWh	-	-
その他小計	49	-	-
印刷枚数	-	-	-

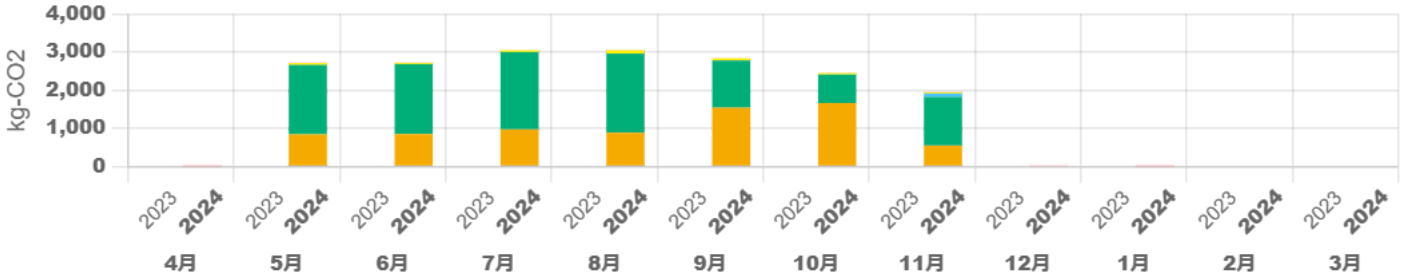
CO₂排出量内訳 (Scope1, Scope2)



※CNレポートでは、GHGプロトコル（温室効果ガスの排出量を算定・報告する際の国際的な基準）の中の自社排出に該当するScope1,2に限定し、それらに該当しない排出についてはその他で表現しております。

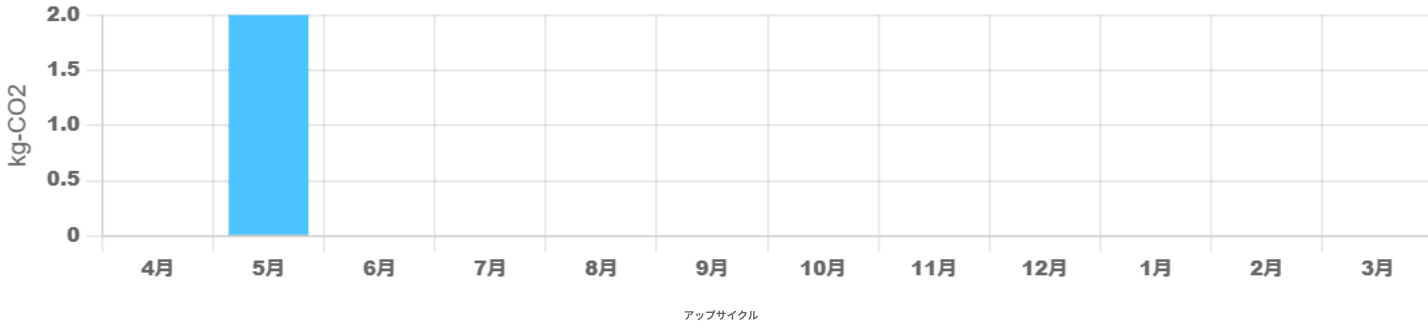
※Scope1,2は、上位3件のみ記載

CO₂排出量推移



Scope1: ガソリン 軽油 灯油 ガス関連 その他 Scope2: 電力 その他: 印刷枚数

2024年度 削減量と推移



CO₂実質削減量内訳 (単位: kg-CO₂)

合計	2
アップサイクル PELP! (2024年5月10日 入庫分)	2

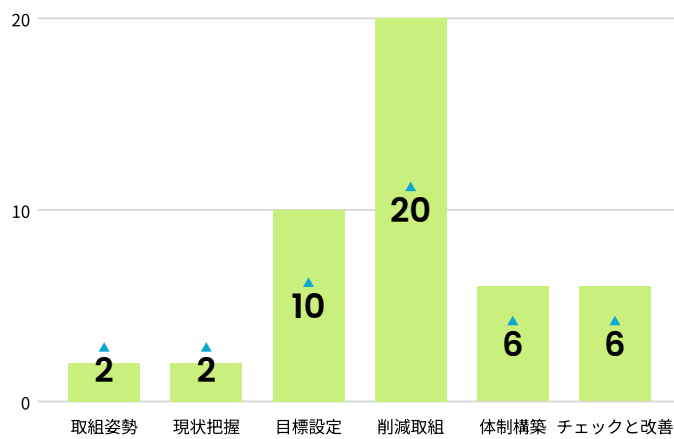
※実質削減量は、カーボンクレジット付き商品や、CO₂削減効果のあるサービスを利用、購入した時の想定削減量数値となります。各サービスベンダーが公表している削減量数値を元に入力を行っております。

環境スコアリング



※環境スコアリングは、環境マネジメントシステム (EMS) への対応状況や具体的な取組みを数値化したスコアとなります。

項目別評価



電力による削減量

利用会社数	電力使用量	CO ₂ 実質削減量
138 社	92.867 万kWh	▼ 273 t-CO ₂

印刷による排出量

利用会社数	印刷枚数	CO ₂ 排出量
2,536 社	5,743.0 万枚	▲ 344 t-CO ₂

本サービス利用会社全体

(CO₂単位: kg-CO₂)

	自社の数値	平均数値	差
評価点	46 点	33 点	▲13 点
CO ₂ 排出量	18,829	4,258	▲14,571
CO ₂ 実質削減量	2	2,295	▼2,293

業種別比較

(CO₂単位: kg-CO₂)

自社の数値	平均数値	差
データがありません		

従業員数別比較

(CO₂単位: kg-CO₂)

自社の数値	平均数値	差
データがありません		

エリア別比較

(CO₂単位: kg-CO₂)関西 

	自社の数値	平均数値	差
評価点	46 点	50 点	▼4 点
CO ₂ 排出量	18,829	12,292	▲6,537
CO ₂ 実質削減量	2	1,371	▼1,369